

Lees voor het invullen van deze lijst het document “Toelichtingsdocument T-lijsten en rapportage” op <https://route-gezond.nl/professionals/> voor instructies hoe en wanneer deze in te vullen, en op te sturen.

Vragenlijst T1 (afnemen na afronding training) monitoring valtraining

Datum (DD/MM/JJJJ): ___ / ___ / _____

Client ID-code T1: _____

Training gehad van (naam aanbieder): _____

Vraag 1: Hoe is over het algemeen uw gezondheid?



0

1

2

3

4

5

6

7

8

9

10



Vraag 2: Heeft u recent een ziekte of aandoening gehad die uw evenwicht of lopen beïnvloedt?

Ja

Nee

Vraag 3: Welke valtraining heeft u pas geleden afgerond?

Otago

In balans

Vallen Verleden Tijd (VVT)

Anders, namelijk: _____

Ik heb niet deelgenomen aan een valtraining (u mag stoppen met invullen)

Ik weet niet welke training ik gevolgd heb

Vraag 4: In welke gemeente heeft u de training gevolgd?

Beverwijk

Bloemendaal

Haarlem

Heemskerk

Heemstede

Velsen

Zandvoort

Vraag 5: Bent u naar de informatiebijeenkomsten geweest?

Ja, allemaal

Ja, sommige, maar niet allemaal

Nee, niet een

Er waren geen informatiebijeenkomsten bij deze valtraining

Vraag 6: Welke score geeft u de valtraining die u gevolgd heeft?



- 0 1 2 3 4 5 6 7 8 9 10

Vraag 7: Hoe lang moest u wachten voordat u terecht kon bij een valtraining?

- Minder dan 1 maand
- Tussen 1 en 3 maanden
- Tussen 3 en 6 maanden
- Langer dan 6 maanden

Vraag 8: Heeft u de valtraining volledig afgemaakt en alle lessen gevolgd?

- Ja, ik heb alle lessen gevolgd
- Ja, maar heb niet alle lessen gevolgd
- Nee
- Ik heb niet deelgenomen aan een valinterventie

Vraag 9: Wat vond u goed aan de cursus?

Vraag 10: Wat kan er beter aan de cursus?

Vraag 11: Fysieke activiteit in uw vrije tijd. De volgende vraag gaat over de fysieke activiteit die u in uw vrije tijd en tijdens transport ervaart (inclusief van en naar werk/winkel/bezoek/hobby).

Tijdens een gemiddelde week, hoeveel tijd besteedt u in totaal aan matig en intensieve fysieke activiteit waarbij uw hartslag verhoogd is en uw ademhaling is versneld (bijvoorbeeld wandelen, fietsen als transport of training, tuinieren, rennen of recreatief sporten). Geef een zo goed mogelijke schatting.

Totaal aantal tijd gemiddeld besteed in één week in matig en intensieve activiteit:

___ uur per week en ___ minuten per week

Client ID-code T1: _____

Vraag 12: Hoe vaak voert u gemiddeld per week spier- en botversterkende activiteiten uit?

Voorbeelden van spier- en botversterkende activiteiten zijn: trainen van kracht, uithoudingsvermogen en omvang van uw spieren. Bijvoorbeeld met hardlopen, bootcamps, circuittraining, fitness of andere activiteiten waarbij het lichaam met het eigen lichaamsgewicht of ander extra gewicht wordt belast.

- 0 keer per week
- 1 keer per week
- 2 keer per week of vaker

Vraag 13: Voert u tijdens een gemiddelde week oefeningen en/of activiteiten uit waarbij de balans getraind wordt (zoals balansoefeningen, balsporten, aerobics, dansen, yoga etc.)?

- Ja
- Nee

Vraag 14: bent u de afgelopen 12 maanden gevallen?

- Ja
- Nee

Vraag 15: bent u bezorgd om te vallen?

- Ja
- Nee

Vraag 16: Heeft u moeite met bewegen, lopen of balans houden?

- Ja
- Nee

Vraag 17: Met welke fysieke activiteiten bent u weleens betrokken?

- Wandelen
- Fietsen
- Hardlopen
- Nederland in beweging
- Yoga / pilates
- Aerobics
- Groepstraining
- Dansen
- Aquafit / aquarobics
- Tennis / Padel
- Fitness / Fysiotherapie
- Zwemmen
- Golf
- Tuinieren
- Intensieve huishoudelijke taken (stofzuigen, dweilen, poetsen, ramen lappen)

- Dansen
- Anders, namelijk: _____
- Anders, namelijk: _____

Vraag 18: Met welke sociale activiteiten bent u weleens betrokken?

- Koken / kookclub
- Kaarten
- Biljarten
- Buurthuis / ouderensoos
- Vrijwilligerswerk
- Koor
- Handwerken (breien, haken, knutselen)
- Leesclub / bibliotheek
- Toneel
- Anders, namelijk: _____
- Anders, namelijk: _____

Zie om zijde voor scoreformulieren fysieke tests

Client ID-code T1: _____

5 Time chair-stand-test

Plaats de leuning van de stoel tegen de muur. Leg uit dat de oudere op de stoel zit en de armen gekruist voor de borst houdt. Indien u gebruik maakt van een stoel met armleuningen, mag de deelnemer deze niet gebruiken. Vraag om 5 keer op te staan van de stoel en vervolgens weer te gaan zitten en neem de tijd op. De test stopt bij de 5^e zit positie.

Poging	Snelheid (in hele seconden)	Kruis aan indien deelnemer niet in staat om uit te voeren
1		
2 (bij twijfel poging 1)		

Opmerking:

Timed get up and go (TUG) test:





Kunt u opstaan en in een voor u comfortabel tempo om de pion/kegel (3m) en teruglopen en daarna weer in de stoel plaatsnemen?

Poging	Snelheid (in hele seconden)	Loophulpmiddel
1		
2 (bij twijfel poging 1)		

Opmerking:

4 test balance scale

Voer de 4 statische opdrachten in volgorde uit op blote voeten op het voorkeursbeen van de deelnemer. Wanneer een opdracht niet gehaald is, ga dan niet door naar de volgende opdracht.

	Test 1	Test 2	Test 3	Test 4
	Posities van de voeten in de Four-Test Balance Scale			
	1. VOETEN TEGEN ELKAAR STAND	2. SEMI-TANDEM STAND	3. TANDEM STAND	4. OP 1 BEEN STAAN
				
	10 sec	10 sec	10 sec	30 sec
Aantal seconden				

Opmerking 4 test balance scale:

Fall efficacy scale (FES)

Vul in wat het meeste van toepassing is wanneer u de activiteit gewoonlijk uitvoert. Op het moment dat u de beschreven activiteit tegenwoordig niet doet, vul het dan zo in wat van toepassing zou zijn als u de betreffende activiteit toch zou doen. Kruis aan wat van toepassing is voor elke activiteit.

<i>Hoe bezorgd bent u dat u zou kunnen vallen bij...</i>	Helemaal niet bezorgd (1)	Een beetje bezorgd (2)	Tamelijk bezorgd (3)	Erg bezorgd (4)
1. Het aan- of uitkleden				
2. Het nemen van een bad of douche				
3. Het in of uit een stoel komen				
4. Het op- of aflopen van een trap				
5. Het reiken naar iets boven uw hoofd of naar iets op de grond				
6. Het op- of aflopen van een helling				
7. Het bezoeken van een sociale gelegenheid (zoals kerkdienst, familiebijeenkomst of verenigingsactiviteit)				

30-second chair test

Deelnemer neemt plaat voor de stoel die met de rugleuning gefixeerd tegen een muur staat. De deelnemer kruist de armen mag, eventueel na 1-2 herhalingen te oefenen, in 30 seconden zo vaak mogelijk volledig tot komen om daarna weer volledig tot gestrekt stand te komen.

Poging	Aantal keer staan (in 30s)	Kruis aan indien deelnemer niet in staat om uit te voeren
1		
2 (bij twijfel poging 1)		

Opmerking:
